

О. Д. Ушакова



# АНГЛИЙСКИЙ

## В ТАБЛИЦАХ И СХЕМАХ

### ДЛЯ МЛАДШИХ ШКОЛЬНИКОВ



санкт-петербург  
2007



ББК 81.2Англ  
У93

УЧЕБНОЕ ПОСОБИЕ

АНГЛИЙСКИЙ В ТАБЛИЦАХ И СХЕМАХ

ДЛЯ МЛАДШИХ ШКОЛЬНИКОВ

**Ушакова О. Д.**

У93 Английский в таблицах и схемах для младших школьников. — СПб.: Издательский Дом «Литера», 2007. — 64 с. — (Серия «Начальная школа»).

ISBN 978-5-94455-412-3

Учебное пособие предназначено для учеников начальных классов и для родителей, которые хотят помочь своим детям закрепить знания, полученные на уроках английского языка.

ББК 81.2Англ

ISBN 978-5-94455-412-3

© Ушакова О. Д., 2005  
© Издательский Дом «Литера», 2007

# АНГЛИЙСКИЙ АЛФАВИТ

<b>Aa</b> [eɪ]	<b>Bb</b> [bi:]	<b>Cc</b> [si:]	<b>Dd</b> [di:]
<b>Ee</b> [i:]	<b>Ff</b> [ef]	<b>Gg</b> [dʒɪ]	<b>Hh</b> [eɪf]
<b>Ii</b> [aɪ]	<b>Jj</b> [dʒeɪ]	<b>Kk</b> [keɪ]	<b>Ll</b> [el]
<b>Mm</b> [em]	<b>Nn</b> [en]	<b>Oo</b> [əu]	<b>Pp</b> [pi:]
<b>Qq</b> [kju:]	<b>Rr</b> [ɑ:]	<b>Ss</b> [es]	<b>Tt</b> [ti:]
<b>Uu</b> [ju:]	<b>Vv</b> [vi:]	<b>Ww</b> [ˈdʌblju:]	<b>Xx</b> [eks]
	<b>Yy</b> [waɪ]	<b>Zz</b> [zed]	

## Список сокращений

*вопр.* — вопросительный

*вспом.* — вспомогательный

*ед.* — единственное (число)

*и др.* — и другие

*и т. д.* — и так далее

*и т. п.* — и тому подобное

*мн.* — множественное (число)

*отр.* — отрицательный

*предл.* — предложение

*прил.* — прилагательное

*сущ.* — существительное

*т. е.* — то есть

*утв.* — утвердительный

*числ.* — числительное

# ТРАНСКРИПЦИЯ

## СОГЛАСНЫЕ ЗВУКИ (CONSONANTS)

### Английские

### Русские

- [b] **b**ack = [б]
- [d] **d**ay = [д], но кончик языка касается не зубов, а дёсен
- [dʒ] **j**am = мягкое [дж]
- [f] **f**ive, **ph**oto = [ф]
- [g] **g**irl = [г]
- [h] **h**and = лёгкий, еле слышный выдох (не [х]!)
- [j] **y**ellow = [й]
- [k] **k**iss = [к]
- [l] **l**ady = [л], но кончик языка касается не зубов, а дёсен
- [m] **m**an = [м]
- [n] **n**ight = [н], но кончик языка касается не зубов, а дёсен
- [ŋ] **si**ng = в отличие от русского [н], этот звук произносится не кончиком языка, а его спинкой, которая касается нёба
- [p] **p**ig = [п] с придыханием
- [r] **r**abbit = в отличие от русского [р], при произнесении этого звука кончик языка загибается вверх и не вибрирует

[s] <b>son</b>	=	[с]
[ʃ] <b>ship</b>	=	мягкое [ш]
[t] <b>tea</b>	=	[Т], но кончик языка касается не зубов, а дёсен
[tʃ] <b>cheese</b>	=	[Ч]
[v] <b>vase</b>	=	[В]
[w] <b>water, one</b>	=	[В], но верхние зубы не касаются нижней губы: звук произносится на выдохе сквозь губы, сложенные как при свисте
[z] <b>zebra</b>	=	[з]
[ʒ] <b>measure</b>	=	мягкое [ж]
[ð] <b>they</b>	=	с голосом
[θ] <b>thing</b>	=	без голоса

} при произнесении этого звука  
кончик языка находится  
между зубами

---

## Согласные звуки: от звука к букве

[dʒ]  $\left\{ \begin{array}{l} \mathbf{j:} \quad \mathbf{j} \text{ob} [dʒɒb] \text{ работа} \\ \mathbf{g:} \quad \mathbf{g} \text{eography} [dʒi'ɒgrəfi] \text{ география} \end{array} \right.$

[f]  $\left\{ \begin{array}{l} \mathbf{f:} \quad \mathbf{f} \text{rog} [frɒg] \text{ лягушка} \\ \mathbf{ph:} \quad \mathbf{p} \text{hrase} [freɪz] \text{ фраза;} \\ \quad \quad \mathbf{e} \text{lephant} [ˈelɪfənt] \text{ слон} \end{array} \right.$

[h]  $\left\{ \begin{array}{l} \mathbf{h:} \quad \mathbf{h} \text{ole} [həʊl] \text{ дыра} \\ \mathbf{wh:} \quad \mathbf{w} \text{hole} [həʊl] \text{ весь, целый} \end{array} \right.$

---

[k] **k:** **key** [ki:] ключ  
**c:** **cat** [kæt] кошка  
**ck:** **clock** [klɒk] часы  
**ch:** **school** [sku:l] школа

[n] **n:** **night** [naɪt] ночь  
**kn:** **knight** [naɪt] рыцарь

[r] **r:** **rose** [rouz] роза  
**wr:** **write** [raɪt] писать

[s] **s:** **smile** [smaɪl] улыбка  
**c:** **city** [ˈsɪtɪ] город;  
**ceiling** [ˈsi:lɪŋ] потолок  
**sc:** **scene** [si:n] сцена

[ʃ] **sh:** **shock** [ʃɒk] удар  
**c:** **ocean** [ˈouʃən] океан

[w] **w:** **water** [ˈwɔ:tə] вода  
**wh:** **what** [wɒt] что, какой;  
**when** [wen] когда

[z] **z:** **zoo** [zu:] зоосад  
**s:** **visit** [ˈvɪzɪt] визит

# ТРАНСКРИПЦИЯ

## ГЛАСНЫЕ ЗВУКИ (VOWELS)

### Английские

### Русские

#### *Краткие*

- [ʌ] **cut** — краткий неясный звук, похожий на русское безударное [о] в слове **Москва** или [а] в слове **варить**; обычно встречается в ударном слоге
- [æ] **bag** — не слишком краткий звук, средний между русскими [а] и [э], более открытый, чем [э]
- [e] **bed** — краткий звук, похожий на русское [э] в словах **ЭТОТ, ЭТИ**, но короче
- [ə] **about** — неясный безударный гласный звук, похожий на русское [о] в словах **ВОДЯНОЙ, МОЛОТОК** или [а] в слове **КОМНАТА**
- [ɒ] **pot** — краткий открытый звук, похожий на русское [о]
- [ɪ] **pit** — краткий открытый звук, похожий на русское [и] в слове **ШИТЬ**
- [ʊ] **put** — краткий звук, похожий на русское [у] в словах **ТУПОЙ, СУМА**, со слабым округлением губ

## Английские

## Русские

### *Долгие*

- [ɑ:] **ask** — долгое глубокое открытое [а]  
[ə:] **fur** — долгий гласный звук, средний между русскими [о] и [ё]  
[ɔ:] **short** — долгое открытое [о]  
[i:] **tree** — долгий гласный звук, похожий на русское [и] в словах **ИВА**, **ВИЖУ**  
[u:] **boot** — долгое ударное [у], но губы вперёд не выдвигаются
- 

### *Двугласные, или дифтонги*

(состоят из двух слитно произносимых в одном слове гласных звуков: первый звук сильнее, второй — гораздо слабее и короче)

- |                         |        |                        |        |
|-------------------------|--------|------------------------|--------|
| [aɪ] <b>high, my</b>    | = [ай] | [eɪ] <b>may, sake</b>  | = [эй] |
| [ou], или [əu]          |        | [eə], или [εa]         |        |
| <b>boat, flow</b>       | = [oy] | <b>fare, there</b>     | = [эа] |
| [ɔɪ] <b>coin, toy</b>   | = [ой] | [ɪə] <b>hear, here</b> | = [иа] |
| [aʊ] <b>found, down</b> | = [ау] | [uə] <b>poor, tour</b> | = [уа] |

### *Трёхгласные*

(состоят из трёх слитно произносимых в одном слове гласных звуков: первый из них ударный, сильный, а последний — очень слабый, еле слышный)

- |                         |         |                    |         |
|-------------------------|---------|--------------------|---------|
| [aɪə] <b>tire, fire</b> | = [айа] | [aʊə] <b>tower</b> | = [ауа] |
|                         |         | [ouə] <b>goer</b>  | = [оуа] |



## Гласные звуки: от звука к букве

[ʌ] — o: **love** [lʌv] любовь  
oo: **blood** [blʌd] кровь  
ou: **country** [ˈkʌntri] страна  
u: **but** [bʌt] но, только

[æ] — a: **panther** [ˈpænθə] пантера;  
**Africa** [ˈæfrɪkə] Африка;  
**bat** [bæt] летучая мышь

[e] — e: **nettle** [netl] крапива  
ea: **pleasant** [pleznt] приятный

[ə] — a (без уд.): **again** [əˈgeɪn] снова  
e (без уд.): **serpent** [ˈsɜ:pənt] змея  
er (без уд.): **leather** [ˈleðə] кожа  
ure (без уд.): **nature** [ˈneɪtʃə] природа

[ɔ] — a: **wash** [wɒʃ] мыться  
o: **pot** [pɒt] горшок  
ou: **cough** [kɒf] кашель

[ɪ] — i: **print** [prɪnt] печать  
y: **pity** [ˈpɪtɪ] жалость  
e: **cinema** [ˈsɪnɪmə] кино  
ai: **bargain** [ˈbɑ:geɪn] сделка

[u] **o:** w**o**lf [wulf] волк  
**oo:** w**oo**d [wud] лес  
**ou:** sh**ou**ld [ʃud] *вспом. глагол*  
**u:** p**u**t [put] класть

[ɑ:] **a+r:** d**a**rk [da:k] темнота  
**a+lf:** h**a**lf [hɑ:f] половина  
**a+lm:** p**a**lm [pɑ:m] пальма; ладонь  
**a+nt:** pl**a**nt [plɑ:nt] растение  
**a+sk:** t**a**sk [tɑ:sk] задание  
**a+sp:** gr**a**sp [grɑ:sp] схватывать  
**a+ss:** gr**a**ss [grɑ:s] трава  
**a+st:** p**a**st [pɑ:st] прошлое  
**ea+r:** h**e**art [hɑ:t] сердце

[ə:] **e+r:** h**e**r [hə:] её, ей  
**ea+r:** l**e**arn [lə:n] учить(ся)  
**i+r:** d**i**rt [də:t] грязь  
**u+r:** t**u**rn [tə:n] поворачивать(ся)

[i:] **e:** h**e** [hi:] он  
**ee:** tr**ee** [tri:] дерево  
**ea:** sp**ea**k [spi:k] говорить  
**ie:** ch**ie**f [tʃi:f] главный  
**ei:** rec**ei**ve [ri'si:v] получать

[ɔ:]

- a+l: **fall** [fɔ:l] падать
- au: **autumn** [ˈɔ:təm] осень
- aw: **draw** [drɔ:] рисовать; тащить
- augh: **daughter** [ˈdɔ:tə] дочь
- ough: **thought** [θɔ:t] мысль
- o+r: **horse** [hɔ:s] лошадь
- wa+r: **warm** [wɔ:m] тёплый

[aɪ]

- i: **write** [raɪt] писать
- ie: **die** [daɪ] умереть
- y: **sky** [skaɪ] небо
- uy: **buy** [baɪ] покупать
- igh: **right** [raɪt] правильный; правый
- i+gn: **sign** [saɪn] знак
- i+ld: **child** [tʃaɪld] ребёнок
- i+nd: **mind** [maɪnd] разум

[ɔɪ]

- oi: **boil** [bɔɪl] кипятить
- oy: **toy** [tɔɪ] игрушка

[ou]

- o: **photo** [ˈfɒtəʊ] фото
- oa: **road** [rəʊd] дорога
- ow: **slow** [sləʊ] медленный
- o+ld: **cold** [kəʊld] холодный
- o+ll: **roll** [rəʊl] катить(ся)

[u:] **o:** **move** [mu:v] двигаться  
**oe:** **shoe** [ʃu:] туфля  
**oo:** **spoon** [spu:n] ложка  
**ou:** **soup** [su:p] суп

[au] **ou:** **count** [kaunt] считать  
**ow:** **down** [daun] вниз(у)

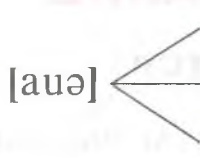
[eɪ] **a:** **take** [teɪk] брать  
**ai:** **rain** [reɪn] дождь  
**ay:** **day** [deɪ] день  
**ey:** **they** [ðeɪ] они  
**eigh:** **neighbour** [ˈneɪbə] сосед

[eə] **a+re:** **care** [keə] забота  
**e+re:** **where** [weə] где, куда

[ɪə] **e+re:** **here** [hɪə] здесь  
**ea+r:** **hear** [hɪə] слышать

[ʊə] **oo+r:** **poor** [puə] бедный  
**our:** **tour** [tuə] путешествие

[aɪə] **ia:** **diamond** [ˈdaɪəmənd] алмаз  
**ire:** **retire** [rɪˈtaɪə] удаляться

[auə]  **our:** **our** [auə] наш  
**ower:** **flower** [flauə] цветок  
**owar:** **oward** [kauəd] трус

[ouə]  **oer:** **Boer** [bouə] бур  
**ower:** **lower** [louə] ниже

## Внимание!

*Если две гласные принадлежат разным слогам, то они не образуют общего звука, а произносятся раздельно, по правилам для каждой из гласных, например:*

- **field** [fi:ld] поле — **i** и **e** в одном слогe,  
**society** [sə'saɪəti] общество — **i** и **e** в разных слогах
- **gloomy** ['glu:mi] мрачный — **o** и **o** в одном слогe,  
**zoology** [zou'ɒlədʒi] зоология — **o** и **o** в разных слогах
- **potatoes** [pə'teɪtəʊz] картофель — **o** и **e** в одном слогe,  
**poem** ['pəʊɪm] стихотворение — **o** и **e** в разных слогах
- **green** [grɪ:n] зелёный — обе **e** в одном слогe,  
**re-echo** [ri:'ekəʊ] раскаты эха — **e** в разных слогах



## Слово образуется путём соединения двух и более слов:

rain + bow = rainbow  
дождь дуга радуга

snow + man = snowman  
снег человек снежный  
человек

after + noon = afternoon  
после полдень время после  
полудня

fire + place = fire-place  
огонь место камин

thought + less = thoughtless  
мысль меньше беспечный

empty-headed  
пустоголовый

chimney-sweeper  
трубочист

counting-out-rhyme  
считалка

merry-go-round  
карусель

---

## Внимание!

**Приставки** изменяют значение слова, но обычно не меняют его принадлежность к той или иной части речи:

happy, прил. → **un**happy, прил.  
счастливый **несчастливый**

**Суффиксы** обычно образуют из одной части речи другую:

use, сущ. → **useless**, прил. → **uselessness**, сущ.  
польза **бесполезный** **бесполезность**

---

# НАИБОЛЕЕ УПОТРЕБИТЕЛЬНЫЕ ПРИСТАВКИ

**anti-** соответствует русским анти-, противо-:

social → **antisocial**  
общественный **анти**общественный

**co-** означает сотрудничество:

author → **co-author**  
автор **со**автор

**counter-** соответствует русским контр-, противо-:

action → **counter**action  
действие **противо**действие

**de-** придаёт слову противоположное значение:

merit → **demerit**  
заслуга **недостаток**

**dis-** придаёт слову отрицательное значение, в глаголах может выражать противоположное действие:

honest → **dishonest**  
честный **не**честный

to appear → to **dis**appear  
появляться **исчезать**

**en-** часто имеет значение делать:

large → to **en**large  
большой увеличивать (т. е. **делать** большим)

**ex-** означает бывший, соответствует русскому экс-:

champion → **ex**-champion  
чемпион **экс**-чемпион



**in-** придаёт слову отрицательное значение; меняется перед буквами l, r, m, p:

in + l → **ill**, in + r → **irr**, in + m → **imm**, in + p → **imp**:

capable → **incapable**  
способный      **неспособный**

legal → **illegal**  
законный      **незаконный**

responsible → **irresponsible**  
ответственный      **безответственный**

modest → **immodest**  
скромный      **нескромный**

possible → **impossible**  
возможный      **невозможный**

**inter-** означает между, взаимно:

action → **interaction**  
действие      **взаимодействие**

**mis-** означает неправильно:

to understand → to **misunderstand**  
понимать      **неправильно** понимать

**non-** придаёт слову отрицательное значение:

content → **non-content**  
довольный      **недовольный**

**over-** означает сверх, чрезмерно:

to feed → to **overfeed**  
кормить      **перекармливать**

**post-** означает после:

war → **post-war**  
война      **послевоенный**

**pre-** означает перед, ранее; соответствует русскому до-:

historic → **pre**historic  
исторический **до**исторический

**re-** означает снова, заново; часто соответствует русскому пере-:

to open → to **re**open      to read → to **re**-read  
открывать **вновь** открывать      читать **перечитывать**

**sub-** соответствует русскому под-:

marine → **sub**marine  
морской **под**водный

**super-** соответствует русскому сверх-:

natural → **super**natural  
естественный **сверх**естественный

**trans-** означает через, за; соответствует пере-, транс-:

to plant → to **trans**plant  
сажать **пересаживать**

**ultra-** соответствует русским ультра-, сверх-:

violet → **ultra**-violet  
фиолетовый **ультра**фиолетовый

**un-** придаёт слову отрицательное значение; в глаголах выражает противоположное действие:

pleasant → **un**pleasant      to lock → to **un**lock  
приятный **не**приятный      запирать **отпирать**

**under-** означает недостаточно:

to value → to **under**value  
оценивать **недо**оценивать

# НАИБОЛЕЕ УПОТРЕБИТЕЛЬНЫЕ СУФФИКСЫ

---

## Суффиксы существительных

**-ability, -ibility** образуют слова от прилагательных с суффиксами **-able, -ible**:

prob**able** → prob**ability**  
вероятный                      вероятность

**-age:**                      to break → break**age**  
ломать                      поломка

**-al:**                      to arrive → arriv**al**  
прибывать                      прибытие

**-ance, -ence** (реже **-ancy, -ency**) образуют слова от прилагательных с суффиксами **-ant, -ent**:

const**ant** → const**ancy**      different → differ**ence**  
постоянный      постоянство      различный      различие

**-dom:**                      king → king**dom**  
король                      королевство

**-ee:**                      to adress → adres**see**  
адресовать                      адресат

**-er, -or:**                      to invent → invent**or**  
изобретать                      изобретатель

**-hood:**                      child → child**hood**  
ребёнок                      детство

**-ian:**                      history → histor**ian**  
история                      историк

**-ion (-ation, -tion, -sion, -ssion):**

to collect → **collection**  
собрать собрание, коллекция

to produce → **production**  
производить производство

**-ism:** tour → **tourism**  
путешествие туризм

**-ist:** art → **artist**  
искусство художник

**-ment:** to agree → **agreement**  
соглашаться соглашение

**-ness:** kind → **kindness**  
добрый доброта

**-our (в США -or):** **colour** (в США **color**)  
цвет

**-ship:** friend → **friendship**  
друг дружба

**-th:** deep → **depth**  
глубокий глубина

to grow → **growth**  
расти рост

**-ty (-ity):** safe → **safety**  
безопасный безопасность

**-ure (-ture):** to mix → **mixture**  
смешивать смесь

to press → **pressure**  
давить давление

## Суффиксы прилагательных

<b>-able, -ible:</b>	to eat есть	→ eat <b>able</b> съедобный
<b>-al:</b>	centre центр	→ central центральный
<b>-ant, -ent:</b>	to differ различаться	→ different различный
<b>-ary, -ory:</b>	second второй	→ secondary второстепенный
<b>-en:</b>	wood дерево	→ wooden деревянный
<b>-ful:</b>	care забота	→ careful заботливый
<b>-ic:</b>	hero герой	→ heroic героический
<b>-ish:</b>	Scott шотландец	→ Scottish шотландский
<b>-ive:</b>	to act действовать	→ active деятельный
<b>-less:</b>	home дом	→ homeless бездомный
<b>-ous:</b>	danger опасность	→ dangerous опасный
<b>-y:</b>	dirt грязь	→ dirty грязный
	sun солнце	→ sunny солнечный

---

## Суффиксы глаголов

<b>-ate, -ute:</b>	to indic <b>ate</b> , to execu <b>ute</b> указывать      выполнять
<b>-en:</b>	sharp → to sharp <b>en</b> острый      точить
<b>-ify:</b>	pure → to pur <b>ify</b> чистый      очищать
<b>-ise, -ize:</b>	sympathy → to sympath <b>ize</b> сочувствие      сочувствовать

## Суффиксы наречий

<b>-ly:</b>	easy → easi <b>ly</b> , first → first <b>ly</b> лёгкий      легко      первый      во-первых
-------------	---

*Некоторые слова на -ly могут быть и наречиями и прилагательными, или же только прилагательными:*

daily	→ ежедневно	weekly	→ еженедельно
	→ ежедневный		→ еженедельный

friendly — дружеский; lovely — прелестный и т. д.

<b>-ward(s):</b>	home → hom <b>eward(s)</b> дом      по направлению к дому
	north → north <b>ward(s)</b> север      на север, к северу

# ЧАСТИ РЕЧИ

## СУЩЕСТВИТЕЛЬНЫЕ (NOUNS)

### Существительные

простые

сложные

производные

### Простые существительные

*не имеют приставок и суффиксов:*

snow  
снег

ball  
мячик

school  
школа

girl  
девочка

### Сложные существительные

*составлены из двух-трёх слов:*

snowball  
снежок, или снежный ком

schoolgirl  
ученица

### Производные существительные

*образованы из исходных слов с помощью приставок и(или) суффиксов:*

to sail + **or** = sailor  
плавать моряк

free + **dom** = freedom  
свободный свобода

**dis** + honest + **ty** = dishonesty  
честный нечестность

**en** + chant + **er** = enchanter  
песня; петь чародей  
зачаровывать

# Существительные

нарицательные

собственные

## Нарицательные существительные

*пишутся со строчной буквы;*

*это конкретные предметы, отдельные лица и группы лиц, животные, различные вещества, явления природы, события, действия, признаки, свойства характера, чувства, науки и искусства и т. п.:*

a picture  
картина

a family  
семья

a train  
поезд

water  
вода

an island  
остров

a pupil  
ученик

wisper  
шёпот

bravery  
храбрость

## Собственные существительные

*пишутся с прописной буквы;*

*это предметы и явления, единственные в своём роде, в том числе месяцы, дни недели, национальности и т. д.:*

Charlie  
Чарли

Space  
космос

Englishman  
англичанин

London  
Лондон

Equator  
экватор

the English  
англичане

Saturday  
суббота

Moon  
Луна

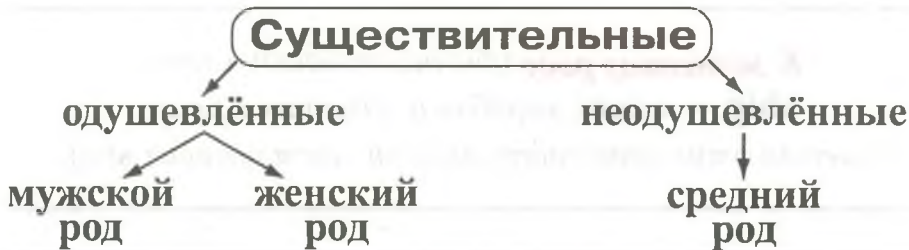
Magi  
волхвы

January  
январь

Earth  
Земля

Christmas  
Рождество





### Одушевлённые существительные

отвечают на вопрос **кто?**, и вместо них можно употреблять местоимения **he он** и **she она**:



Некоторые слова имеют признаки рода:

**-ess, -ine, he-, she-, boy-, girl-, -man, -woman:**

actor актёр	—	actress актриса	hero герой	—	heroine героиня
host хозяин	—	hostess хозяйка	boy-friend друг	—	girl-friend подруга
tiger тигр	—	tigress тигрица	Frenchman француз	—	Frenchwoman француженка
lion лев	—	lioness львица	he-wolf волк	—	she-wolf волчица

---

**К женскому роду** обычно относят слово **ship** — судно, корабль и названия стран (вместо этих слов употребляют местоимение **she**).

### **Неодушевлённые существительные**

отвечают на вопрос **что?**, и вместо них употребляется местоимение **it** он, она, оно:

shelf — полка  
(**it** — она)

river — река  
(**it** — она)

bridge — мост  
(**it** — он)

island — остров  
(**it** — он)

window — окно  
(**it** — оно)

lake — озеро  
(**it** — оно)


**К среднему роду** относятся также существительные, обозначающие животных, если неизвестно или неважно, какого пола животное:

Where is **the dog**? — **It** is under the table.  
Где **собака**? **Она** под столом.

### **Внимание!**

Если нужно указать пол животного, употребляют **he** и **she**:

**He** is under the table.  
**Он** (пёс) под столом.



### Исчисляемые существительные —

*это названия предметов, которые можно пересчитать, поэтому они употребляются и в единственном, и во множественном числе.*

#### Как образуется множественное число?

**ед. число + s = мн. число**

a table → table**s** [teɪb|l**z**]  
стол            стол**ы**

a pear → pear**s** [peə**z**]  
груша        груш**и**

a cow → cow**s** [kaʊ**z**]  
корова      коров**ы**

a book → book**s** [bu:k**s**]  
книга        книг**и**

a horse → horse**s** [ˈhɔːs**ɪz**]  
лошадь      лошади**и**

### Неисчисляемые существительные —

*это названия предметов, которые пересчитать нельзя, — различные вещества, явления природы, события, действия, признаки, свойства характера, чувства и т. п. Такие слова употребляются только в единственном числе:*

tea  
чай

independence  
независимость

ink  
чернила

sugar  
сахар

glass  
стекло

(но: a glass → glass**es**)  
          стакан        стакан**ы**

## Особые случаи образования множественного числа

- После -s, -x, -sh, -ch, -tch → + es [ɪz]:

a box → boxes [ˈbɒksɪz]  
коробка коробки

- После -o → + es [z]:

a hero [ˈhɪərəʊ] → heroes [ˈhɪərəʊz]  
герой герои

a potato [pəˈteɪtəʊ] → potatoes [pəˈteɪtəʊz]  
картофелина картофель

(но: a piano → pianos; a photo → photos)  
фортепиано фотография

- После согласной + y → i + es: a fly → flies  
муха мухи

- После гласной + y → + s: a monkey → monkeys  
обезьяна обезьяны

- После -f → v + es: a leaf → leaves; a wolf → wolves  
лифт листья волк волки

(но: a handkerchief → handkerchiefs; a roof → roofs)  
носовой платок носовые платки крыша крыши

- После -fe → ve + s: a knife → knives; a wife → wives  
нож ножи жена жёны

(но: a safe → safes)  
сейф сейфы

Некоторые существительные образуют множественное число изменением букв в корне или другими способами:

a **man** [mæn] мужчина → **men** [men]

a **woman** [ˈwʊmən] женщина → **women** [ˈwɪmɪn]

a **foot** [fʊt] нога → **feet** [fi:t]

a **tooth** [tu:θ] зуб → **teeth** [ti:θ]

a **goose** [gu:s] гусь → **geese** [gi:s]

a **mouse** [maʊs] мышь → **mice** [maɪs]

a **child** [tʃaɪld] ребёнок → **children** [ˈtʃɪldrən]

an **ox** [ɒks] бык → **oxen** [ˈɒksən]

a **deer** [diə] олень → без изменений

a **sheep** [ʃi:p] овца → без изменений

---

### Множественное число в сложных существительных

• Если сложное слово пишется слитно, то оно изменяется по общим правилам:

school**boy** → school**boys**      post**man** → post**men**  
школьник      школьники      почтальон      почтальоны

• Если сложное слово пишется через -, то изменяется основное в смысловом отношении слово:

money-**box** → money-**boxes**, passer-**by** → **passers**-by  
копилка      копилки      прохожий      прохожие

При этом, если первым словом является man- или woman-, то изменяются обе части сложного слова:

woman-**doctor** → **women-doctors**  
женщина-врач      женщины-врачи

---

*Некоторые английские слова употребляются только в единственном числе или только во множественном, что не всегда соответствует аналогичным русским словам!*



<b>Английский</b>	<b>Русский</b>
-------------------	----------------

***Ед. число***

sugar	—	сахар
milk	—	молоко
happiness	—	счастье
friendship	—	дружба
mathematics	—	математика

***Ед. число***

***Ед. и мн. число***

advice	—	совет, советы
progress	—	успех, успехи
knowledge	—	знание, знания
news	—	новость, новости

***Ед. число***

***Мн. число***

money	—	деньги
vacation	—	каникулы
hair	—	волосы

(но: a hair — волосок, hairs — волоски)

<i><b>Мн. число</b></i>		<i><b>Мн. число</b></i>
spectacles, glasses	—	очки
trousers	—	брюки
scissors	—	ножницы
scales	—	весы
tongs	—	щипцы

<i><b>Мн. число</b></i>		<i><b>Ед. и мн. число</b></i>
goods	—	товар, товары
stairs	—	лестница, лестницы
clothes	—	одежда, одежды

<i><b>Мн. число</b></i>		<i><b>Ед. число</b></i>
arms	—	оружие
wages	—	заработная плата
contents	—	содержание
carrots	—	морковь

(но: a carrot — морковь, т. е. один корешок)

<i><b>Ед. и мн. число</b></i>		<i><b>Мн. число</b></i>
a gate, gates	—	ворота
a sled, sleds	—	санки
a watch, watches	—	часы (карманные, наручные)
a clock, clocks	—	часы (стенные, настольные, башенные)

## Притяжательный падеж (Possessive Case)

[Существительное в ед. числе]'s  
[Существительное во мн. числе]'

Существительное в притяжательном падеже отвечает на вопрос **whose? чей?** и служит определением к следующему за ним существительному:

**the dog's** tail  
собачий хвост

**the dogs'** tails  
собачьи хвосты

**В притяжательном падеже употребляются:**

- ① Все одушевлённые существительные
- ② Некоторые неодушевлённые существительные: слова **city** (город), **country** (страна), **world** (мир), **ship** (судно); названия стран, городов и судов; астрономические названия: **the Earth** (Земля), **the Moon** (Луна), **the Sun** (Солнце), а также существительные, обозначающие время:

**the ship's** crew — команда **судна**  
судовая команда

**a month's** holiday — отпуск **на месяц**  
месячный отпуск

### Внимание!

Если слово во мн. числе не имеет окончания **-s**, то  
[существительное во мн. числе]'s:

**the children's** toys — игрушки **детей**  
детские игрушки



## Особые случаи

• При обозначении места слова **house** — дом, **office** — контора, офис, **shop** — магазин часто опускаются:

I went to **the baker's** (т. е. baker's shop).  
Я пошёл в **булочную**

• Существительное может быть определением к другому существительному и без прибавления окончания 's:

**sugar** cane  
**сахарный** тростник

a **silk** dress  
**шёлковое** платье

---

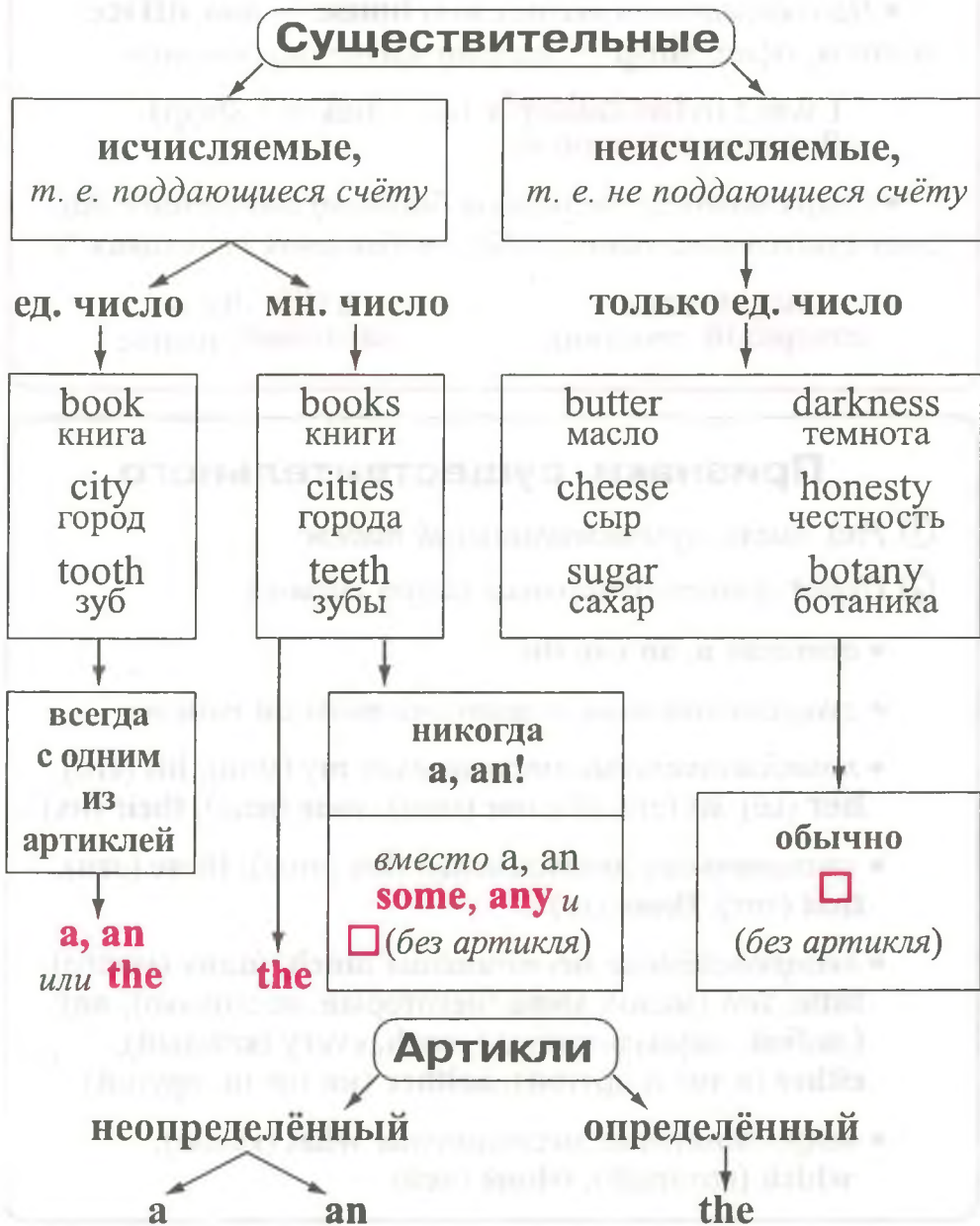
## Признаки существительного

① Род, число, притяжательный падеж

② Перед существительным могут стоять:

- артикли **a, an** или **the**
  - существительное в притяжательном падеже
  - притяжательные местоимения **my** (мой), **his** (его), **her** (её), **its** (его, её), **our** (наш), **your** (ваш), **their** (их)
  - указательные местоимения **this** (этот), **these** (эти), **that** (тот), **those** (те)
  - неопределённые местоимения **much, many** (много), **little, few** (мало), **some** (некоторый, несколько), **any** (любой, сколько-нибудь), **each, every** (каждый), **either** (и тот и другой), **neither** (ни тот ни другой)
  - вопросительные местоимения **what** (какой), **which** (который), **whose** (чей)
-

# Артикли (ARTICLES)



## a, an

**a** [ə] — ставится перед словами, которые начинаются с согласной, с u [ju:] или с h, если h читается:

**a** table [ə'teɪbl] стол

**a** union [ə'ju:njən] союз

**a** house [ə'haʊs] дом

**an** [ən] — ставится перед словами, которые начинаются с гласной, с u [ʌ] или с h, если h не читается:

**an** arm [ən'ɑ:m] рука

**an** umbrella [ənʌm'brelə] зонт

**an** hour [ən'aʊə] час

---

---

## the

**the** может стоять перед любыми словами, но читается этот артикль по-разному:

**the** [ðə] — перед согласной, u [ju:] и h, если h читается:

**the** table [ðə'teɪbl] стол

**the** union [ðə'ju:njən] союз

**the** house [ðə'haʊs] дом

**the** [ði] — перед гласной, u [ʌ] и h, если h не читается:

**the** arm [ði'ɑ:m] рука

**the** umbrella [ðiʌm'brelə] зонт

**the** hour [ði'aʊə] час

---

---

## Определённый артикль **the** перед исчисляемыми существительными

*в ед. и мн. числе употребляется:*

① *Когда речь идёт о чём-то конкретном, известном:*

Where is **the** key? Где (**этот конкретный**) ключ?

I bought a hat yesterday; **the** hat is pretty.

Я купил вчера (какую-то) шляпу; (**эта**) шляпа симпатичная.

② *Когда речь идёт о чём-то единственном в своём роде или в данных условиях: **the** Earth — (планета) Земля.*

③ *Когда речь идёт о целой группе, о целом классе, виде и т. п. (имеет обобщающее значение):*

**The** pine grows in northern countries.

Сосна растёт в северных странах.

④ **the** + *прил. в превосходной степени + суц.:*

**The** highest mountains are in Asia.

Самые высокие горы находятся в Азии.

⑤ **the** + *порядковое числ. + суц.:*

I am on **the** second floor (*но: a second — другой*).

Я на втором этаже.

⑥ **the** (или □) + *количественное числ. + суц.:*

**The** two men entered the room.

Два человека вошли в комнату.

## Неопределённый артикль **a, an** перед исчисляемыми существительными

*в ед. и мн. числе:*

① *Означает* какой-нибудь, какой-то, всё равно какой; обычно употребляется после оборота **there is** — есть, имеется, находится (**there was** — в прошедшем времени, **there will be** — в будущем) и после глагола **to have** — иметь:

There is **a** pencil in the box.

В коробке есть (**какой-то**) карандаш.

Give me **a** fiber pen.

Дай мне (**какой-нибудь**) фломастер.

I read it in **a** magazine.

Я прочёл это в **одном** (или в **каком-то**) журнале.

*Во мн. числе для выражения неопределённого количества **a, an** заменяется на неопределённое местоимение **some** (в утв. предл.) и **any** (в отр. и вопр. предл.):*

There are **some** pencils in the box.

В коробке есть (**какие-то, несколько**) карандаши.

Are there **any** pencils in the box?

Есть ли (**какие-нибудь**) карандаши в коробке?

There aren't **any** pencils in the box.

В коробке нет (**никаких**) карандашей.

**Неопределённый артикль **a, an**  
перед исчисляемыми  
существительными**

*в ед. и мн. числе (продолжение):*

② Означает любой, всякий, каждый (во мн. числе — □):

**A** child can understand it.

(**Любой**) Ребёнок может понять это.

□ Children can understand it.

(**Любые**) Дети могут понять это.

③ Указывает, кем или чем является данное лицо или предмет (во мн. числе — без артикля):

My father is **an engineer**. Our fathers are □ **engineers**.

Мой отец — **инженер**. Наши отцы — **инженеры**.

④ После **what** означает какой, что за (во мн. числе — без артикля):

**What a** clever child! **What** □ clever children!

**Какой** умный малыш! **Какие** умные дети!

⑤ Имеет значение числительного one — один:

I'll come in **an** hour. **A** (one) hundred.

Я приду через (**один**) час. (**Одна**) сотня.

Во мн. числе слова **hundred** — сотня, **thousand** — тысяча, **million** — миллион употребляются без артикля:

□ hundreds of people

сотни

людей

## Неисчисляемые существительные

в ед. и мн. числе употребляются:

① Обычно без артикля:

Will of  iron.

Железная воля.

Knowledge is  power.

Знание — сила.

I like  music.

Я люблю музыку.

Water is necessary for life.

Вода необходима для жизни.

Water from a well is always cold.

Вода из (любого) колодца всегда холодная.

② С определённым артиклем **the**, когда речь идёт о чём-то конкретном или уже известном:

I like **the** music of this ballet.

Я люблю музыку этого балета.

**The** water in **this** river is very cold.

Вода в этой реке очень холодная.

③ С местоимениями **some** — некоторое количество (в утв. предл.) и **any** — сколько-нибудь, несколько (в вопр. и отр. предл.), когда речь идёт о неопределённом количестве:

Give me **some** milk.

Дай мне (некоторое количество) молока.

Is there **any** hope that he'll fall asleep?

Есть ли **какая-нибудь** надежда на то, что он заснёт?

④ С неопределённым артиклем **a**, **an** при обозначении сорта или вида:

It is **a** very good tea.

Это (т. е. **этот сорт**) очень хороший чай.

# Артикли перед именами собственными

*обычно не ставятся:*

Europe, Brazil, Paris, Baker Street, John Smith,  
Европа Бразилия Париж Бейкер-стрит Джон Смит

*но есть исключения:*

## Страны

the United States  
Соединённые Штаты

## Океаны

the Pacific (Ocean)  
Тихий океан

## Моря

the Black (Sea)  
Чёрное море

## Заливы

the Persian Gulf  
Персидский залив

## Реки

the Potomac (River)  
Потомак

## Каналы

the Suez Canal  
Суэцкий канал

## Пустыни

the Sahara (Desert)  
Сахара

## Группы островов

the Bahamas, the Faroe Isls  
Багамские острова Фарерские острова

## Горы

the Rockies  
Скалистые горы

( но: **Горные вершины** )  
□ Montblanc, □ Everest  
Монблан Эверест

## Суда

the «Titanic»  
«Титаник»

## Гостиницы

the «Metropol»  
«Метрополь»

## Члены семьи

the Petrovs  
Петровы

## Многие здания

the Tower, the Louvre, the Kremlin, the Alhambra  
Тауэр Лувр Кремль Альгамбра



## Некоторые страны, местности и города

the Crimea — Крым

the Ukraine — Украина

the Caucasus — Кавказ

the Congo — Конго

the Sudan — Судан

the Hague — г. Гаага

### А в некоторых устойчивых сочетаниях

a good deal of

a great deal of

a good many

a great many

a great number of

a lot of

a few — несколько

a little — немного

it is a pity — жаль

to go for a walk — пойти гулять

to have a cold — быть

простуженным

МНОГО

at a time — одновременно,

за один раз

at a time when — в то время,

когда

in a hurry — второпях

to have a good time — хорошо

провести время

to have a headache —

испытывать головную боль

(I have a headache. —

У меня болит голова.)

to have a mind — намереваться

### The в некоторых устойчивых сочетаниях

in the morning (evening, night) —

утром (вечером, ночью)

in the country — за городом,

в деревне

in the spring (summer,

autumn, winter) — весной

(летом, осенью, зимой)

in the street — на улице

in the sun — на солнце

the day before yesterday —

позавчера

the day after tomorrow —

послезавтра

the other day — на днях

to pass the time — проводить

время

What is the time? — Который

час?

## Артикль отсутствует в сочетаниях

<b>at dinner (breakfast, supper)</b> — за обедом (завтраком, ужином)	<b>from morning to (till) night</b> — с утра до вечера
<b>at first sight</b> — с первого взгляда	<b>from time to time</b> — время от времени
<b>at heart</b> — в глубине души	<b>in fact</b> — в действительности
<b>at home</b> — дома	<b>in return</b> — взамен
<b>at night</b> — ночью	<b>in sight</b> — в поле зрения
<b>at school</b> — в школе, на занятиях	<b>in time</b> — вовремя
<b>at sunset</b> — при заходе солнца	<b>on behalf of</b> — от имени кого-либо
<b>at table</b> — за столом	<b>on business</b> — по делу
<b>at work</b> — за работой	<b>on board a (the) ship</b> — на борту судна
<b>by tram (train, bus)</b> трамваем (поездом, автобусом)	<b>on foot</b> — пешком
<b>by air</b> — воздушным путём, по воздуху, самолётом, авиапочтой	<b>on land</b> — на суше
<b>by land</b> — сухопутным путём, по суше	<b>on purpose</b> — нарочно
<b>by sea</b> — морем	<b>on sale</b> — в продаже
<b>by water</b> — водным путём, паромом, морем	<b>on sea</b> — на море
<b>by day</b> — днём	<b>side by side</b> — бок о бок
<b>by heart</b> — наизусть	<b>to go to bed</b> — ложиться спать
<b>by mistake</b> — по ошибке	<b>to go to school</b> — ходить в школу
<b>by name</b> — по имени	<b>to take care of</b> — заботиться о
<b>for instance</b> } например	<b>to take (close) to heart</b> — принимать (близко) к сердцу
<b>for example</b> }	<b>to take part in</b> — принимать участие в

# ПРИЛАГАТЕЛЬНЫЕ (ADJECTIVES)

## Прилагательные

простые

сложные

производные

### Простые прилагательные

*не имеют приставок и суффиксов:*

white  
белый

young  
молодой

long  
длинный

### Сложные прилагательные

*составлены из двух слов:*

snow-white  
белоснежный

four-wheeled  
четырёхколёсный

long-legged  
длинноногий

### Производные прилагательные

*образованы из исходных слов с помощью приставок  
и(или) суффиксов:*

to eat + **able** = eat**able**  
есть съедобный

peace + **ful** = peace**ful**  
мир мирный

**un** + happy = **un**happy  
счастливый несчастный

## Внимание!

*В английском языке одно и то же слово может быть  
и существительным, и прилагательным.*

*Если рядом стоят два существительных, то*

**1-е из них** — определение ко 2-му:

a **winter** day → **зимний** день  
**зима** день

## Место прилагательного в предложении

① Как определение — **перед** существительным, но при наличии пояснительных слов — **после** существительного:

Give me a **red** pencil.

Дай мне **красный** карандаш.

I brought the newspapers **necessary** for my work.

Я принёс газеты, **необходимые** мне для работы.

Некоторые прилагательные на -able, -ible, а также **enough** могут стоять **перед** и **после** существительного:

We have **enough** time. = We have time **enough**.

У нас **достаточно** времени.

② После местоимений, производных от **some, any, no, every**:

Tell me something **interesting**.

Расскажи мне что-нибудь **интересное**.

③ После глагола-связки:

The pencil **is** **yellow**.  
Карандаш **жёлтый**.

↓  
глагол-  
связка

Некоторые прилагательные употребляются только в составе сказуемого (и никогда — как определение к существительному): **ill** — больной, **well** — здоровый, **glad** — довольный, **sorry** — огорчённый, **alone** — одинокий, **afraid** — испуганный, **alive** — живой, **asleep** — спящий

и некоторые другие:

The child is **ill**. (*No: the ~~ill~~ child* → the **sick** child.)  
Ребёнок **болен**.                      больной ребёнок      **больной** ребёнок

The girl is **asleep**. (*No: the ~~asleep~~ girl* → the **sleeping** girl.)  
Девочка **спит**.                      спящая девочка      **спящая** девочка

Некоторые прилагательные в сочетании с глаголом-связкой соответствуют в русском языке глаголам:

**to be absent** — отсутствовать

**to be afraid** — бояться

**to be angry** — сердиться

**to be asleep** — спать

**to be awake** — бодрствовать

**to be ill** — болеть

**to be late** — опаздывать

**to be proud** — гордиться

**to be sorry** — жалеть

**to be tired** — уставать

## Степени сравнения

Положительная (Positive)	Сравнительная (Comparative)	Превосходная (Superlative)
<i>Односложные прилагательные: [слово] + er, est</i>		
short короткий	<b>shorter</b> более короткий, короче	(the) <b>shortest</b> самый короткий, кратчайший
deep глубокий	<b>deeper</b> более глубокий, глубже	(the) <b>deepest</b> самый глубокий, глубочайший
<i>Двусложные прилагательные, оканчивающиеся на -y, -er, и некоторые другие: [слово] + er, est</i>		
dirty грязный	<b>dirtier</b> более грязный, грязнее	(the) <b>dirtiest</b> самый грязный, грязнейший
simple простой	<b>simpler</b> более простой, проще	(the) <b>simplest</b> самый простой, простейший
<i>Большинство двусложных прилагательных и все многосложные: <b>more, most</b> + [слово]</i>		
famous знаменитый	<b>more</b> famous более знаменитый	(the) <b>most</b> famous самый знаменитый
difficult трудный	<b>more</b> difficult более трудный, труднее	(the) <b>most</b> difficult труднейший

## Особые случаи образования степеней сравнения

- После согласной + e немое → ~~x~~ + er, est:

large~~x~~ + **er** = larger      large~~x~~ + **est** = largest  
большой                      больше                      самый большой

- После согласной + y → i + er, est:

dry + **er** = drier                      dry + **est** = driest  
сухой                      суше                      самый сухой

- После гласной + y → + er, est:

gay + **er** = gayer                      gay + **est** = gayest  
весёлый                      веселее                      самый весёлый

• Если односложное прилагательное оканчивается на согласную, перед которой стоит одна гласная, то согласная удваивается:

thin + **n** + **er** = thinner      thin + **n** + **est** = thinnest  
тонкий                      тоньше                      самый тонкий

---

## Сравнительная степень

• При сравнении употребляется союз **than** — чем, а для усиления — слова **much, far, a great deal** (намного, гораздо, значительно) и **still, yet** (ещё):

The Nile is **much** longer **than** the Thames.  
Нил **значительно** длиннее, **чем** Темза.

---

## Превосходная степень

• Для усиления превосходной степени употребляются слова **(by) far, much** (намного, гораздо), а после прилагательного могут стоять **that** (который), **of** (из):

It is the best **of** my books.

Это лучшая **из** моих книг.

Некоторые прилагательные образуют степени сравнения не по общему правилу:

**good** → **better** — **best**  
хороший лучший, лучше (наи)лучший

**bad** → **worse** — **worst**  
плохой худший, хуже (наи)худший

**little** → **less** — **least**  
мало меньше наименьший

**much, many** → **more** — **most**  
много больше наибольший

**far** → **farther** — **farthest**  
дальний, далёкий более дальний, более далёкий самый дальний, самый далёкий

**farther** — **farthest**  
более дальний, дальнейший самый дальний, самый далёкий

**late** → **later** — **latest**  
поздний, последний позднее позднейший

**latter** — **last**  
последний (из двух названных) последний, прошлый



# НАРЕЧИЯ (ADVERBS)

## Наречия

простые      сложные      производные      составные

---

**Простые наречия** не имеют приставок  
и суффиксов:

late  
поздно

where  
где, куда

very  
очень

soon  
скоро

---

**Сложные наречия** составлены из двух слов:

somewhere  
где-нибудь

sometimes  
иногда

nowhere  
нигде

---

**Производные наречия** образованы из исходных слов  
с помощью -ly:

bad + **ly** = **badly**  
плохой      плохо

first + **ly** = **firstly**  
первый      во-первых

---

**Составные наречия** — это сочетания наречия  
с предлогом или с другим наречием:

before long  
вскоре

since then  
с тех пор

just when  
как только

---

## Как отличить наречие от прилагательного?

**Прилагательное**  
служит определением  
к существительному

The house is very **low**.  
Дом (какой?) очень **низкий**.  
↑ определяет существительное

**Наречие**  
определяет глагол, прилагательное или другое наречие

The plane flew very **low**.  
Самолёт летел (как?) очень **низко**.  
↑ определяет глагол

## Степени сравнения

Положительная	Сравнительная	Превосходная
<i>Односложные наречия и early: [слово] + er, est</i>		
late поздно	lat <b>er</b> позднее	(the) lat <b>est</b> позднее всего (всех)
soon скоро	soon <b>er</b> скорее	(the) soon <b>est</b> скорее всего (всех)
early рано	earli <b>er</b> раньше	(the) earli <b>est</b> раньше всего (всех)
<i>Наречия, образованные от прилагательных при помощи -ly: more, most + [слово]</i>		
bravely храбро	<b>more</b> bravely храбрее, более храбро	(the) <b>most</b> bravely храбрее всего (всех)

## Сравнительная степень

- Для усиления сравнения употребляются слова **much**, **far**, **a great deal** (намного, гораздо) и **still**, **yet** (ещё):

She can work **still** (**yet**) faster.  
Она может работать **ещё** быстрее.

---

---

## Превосходная степень

- Для усиления превосходной степени употребляются слова (**by**) **far**, **much** (намного, гораздо):

She works **much** the fastest.  
Она работает **намного** быстрее всех.

---

---

*Некоторые наречия образуют степени сравнения не по общему правилу:*

<b>well</b> хорошо	→	<b>better</b> лучше	—	<b>best</b> лучше всего (всех)
<b>badly</b> плохо	→	<b>worse</b> хуже	—	<b>worst</b> хуже всего (всех)
<b>little</b> мало	→	<b>less</b> меньше	—	<b>least</b> меньше всего (всех)
<b>much</b> много	→	<b>more</b> больше	—	<b>most</b> больше всего (всех)
<b>far</b> далеко	→	<b>farther</b> дальше	—	<b>farthest</b> дальше всего (всех)
	→	<b>further</b> дальше	—	<b>furthest</b> дальше всего (всех)

---

---

# ЧИСЛИТЕЛЬНЫЕ (NUMERALS)

## Числительные

**количественные,**  
отвечают на вопрос  
*how many? сколько?*

two — два

twenty — двадцать

two hundred — двести

**порядковые,**  
отвечают на вопрос  
*which? который?*

second — второй

twentieth — двадцатый

two hundredth — двухсотый

## Время

Ten (minutes) **past** seven — 10 минут восьмого (7.10).

A quarter **past** seven — четверть восьмого (7.15).

Half **past** seven — половина восьмого (7.30).

Ten (minutes) **to** eight — без 10 минут восемь (7.50).

**at** 9 a. m. — в 9 часов утра; **at** noon — в полдень  
**at** 7 p. m.\* — в 7 часов вечера; **by** 3 o'clock — к 3 часам

## Даты

1894 — eigh**teen** (hundred and) nine**ty**-four

1900 — nine**teen** hundred

2005 — two thousand and five, или **twenty oh five**

**on** Friday — в пятницу

**in** April — в апреле

**in** 2004 — в 2004 году

**in** the morning — утром

\* **a. m.** — ante meridiem — до полудня; **p. m.** — post meridiem — после полудня.

Количественные числительные	Порядковые числительные
1 <b>one</b> [wʌn] один	1st <b>first</b> [fə:st] — первый
2 <b>two</b> [tu:] два	2nd <b>second</b> [ˈsekənd] — второй
3 <b>three</b> [θri:] три	3rd <b>third</b> [θə:d] — 3-й
4 <b>four</b> [fɔ:] четыре	4th <b>fourth</b> [fɔ:θ] — 4-й
5 <b>five</b> [faiv] пять	5th <b>fifth</b> [fifθ] — 5-й
6 <b>six</b> [siks] шесть	6th <b>sixth</b> [siksθ] — 6-й
7 <b>seven</b> [sevn] семь	7th <b>seventh</b> [sevnθ] — 7-й
8 <b>eight</b> [eit] восемь	8th <b>eighth</b> [eitθ] — 8-й
9 <b>nine</b> [naɪn] девять	9th <b>ninth</b> [naɪnθ] — 9-й
10 <b>ten</b> [ten] десять	10th <b>tenth</b> [tenθ] — 10-й
11 <b>eleven</b> [ɪˈlevn] одиннадцать	11th <b>eleventh</b> [ɪˈlevnθ] — 11-й
12 <b>twelve</b> [twelv] двенадцать	12th <b>twelfth</b> [twelfθ] — 12-й
13 <b>thirteen</b> [ˌθə:ˈti:n] тринадцать	13th <b>thirteenth</b> — 13-й
14 <b>fourteen</b> [ˌfɔ:ˈti:n] четырнадцать	14th <b>fourteenth</b> — 14-й
15 <b>fifteen</b> [ˈfɪfˈti:n] пятнадцать	15th <b>fifteenth</b> — 15-й
16 <b>sixteen</b> [ˌsɪksˈti:n] шестнадцать	16th <b>sixteenth</b> — 16-й
17 <b>seventeen</b> [ˌsevnˈti:n] семнадцать	17th <b>seventeenth</b> — 17-й
18 <b>eighteen</b> [eɪˈti:n] восемнадцать	18th <b>eighteenth</b> — 18-й
19 <b>nineteen</b> [ˌnaɪnˈti:n] девятнадцать	19th <b>nineteenth</b> — 19-й
20 <b>twenty</b> [ˈtwenti] — двадцать	20th <b>twentieth</b> [ˈtwentiθ] — 20-й
21 <b>twenty-one</b> — двадцать один	21st <b>twenty-first</b> — 21-й
22 <b>twenty-two</b> — двадцать два <i>и т. д.</i>	22nd <b>twenty-second</b> — 22-й <i>и т. д.</i>
30 <b>thirty</b> [ˈθə:ti] — тридцать	30th <b>thirtieth</b> [ˈθə:tiθ] — 30-й
40 <b>forty</b> [ˈfɔ:ti] — сорок	40th <b>fortieth</b> — сороковой
50 <b>fifty</b> [ˈfɪfti] — пятьдесят	50th <b>fiftieth</b> — пятидесятый
60 <b>sixty</b> [ˈsɪksti] — шестьдесят	60th <b>sixtieth</b> — шестидесятый
70 <b>seventy</b> [ˈsevnɪ] — семьдесят	70th <b>seventieth</b> — семидесятый
80 <b>eighty</b> [ˈeɪti] — восемьдесят	80th <b>eightieth</b> — восьмидесятый
90 <b>ninety</b> [ˈnaɪnti] — девяносто	90th <b>ninetieth</b> — девяностый
100 <b>a (one) hundred</b> [ˈhʌndrəd] сто	100th (one) <b>hundredth</b> — сотый
101 <b>a (one) hundred and one</b> — сто один	101st (one) <b>hundredth and first</b> — сто первый
200 <b>two hundred</b> — двести	200th <b>two hundredth</b> — двухсотый
500 <b>five hundred</b> — пятьсот <i>и т. д.</i>	500th <b>five hundredth</b> — пятисотый

# ГЛАГОЛЫ (VERBS)

## Глаголы

простые      сложные      производные      составные

**Простые глаголы** не имеют приставок и суффиксов:

to do  
делать

to take  
брать

to have  
иметь

**Сложные глаголы** составлены из двух слов:

white + wash = to whitewash  
белый      мыть      белить

**Производные глаголы** образованы из исходных слов с помощью приставок и(или) суффиксов:

**dis** + appear = to **dis**appear  
появляться      исчезать

**Составные глаголы** — это сочетание глаголов с наречиями:

go + away = to go away  
идти прочь      уходить

## Основные формы глагола

- ① Инфинитив (the Infinitive) — неопределённая форма глагола: **to** open
- ② Прошедшее простое время (Past Simple) — open**ed**
- ③ Причастие прошедшего времени (Past Participle) — open**ed**
- ④ Причастие настоящего времени (Present Participle) — open**ing**

По способу образования **Past Simple** и **Past Participle** различают глаголы:

① **Стандартные, или правильные** (to open): они образуют *Past Simple* и *Past Participle* по общему правилу:

Инфинитив + **ed**: opened

② **Нестандартные, или неправильные** (to write): они образуют *Past Simple* и *Past Participle* **не** по общему правилу:

write → wrote, written

---

### По своей функции в предложении глаголы делятся на:

① **Смысловые** — имеют самостоятельное значение:

He **speaks** English.

Он **говорит** по-английски.

He **lives** in London.

Он **живёт** в Лондоне.

② **Вспомогательные to be, to have, to do, shall, will** — служат для образования сложных глагольных форм:

He **is writing** a letter.

Он **пишет** письмо.

I **do not** know it.

Я **не** знаю его.

③ **Глаголы-связки to be, to become, to grow, to get и др.** — служат для образования составного сказуемого:

My sister **is** a doctor.

Моя сестра — доктор.

She **looks** ill.

Она **выглядит** больной.

④ **Модальные глаголы can, may, must, ought, need** + Инфинитив — выражают возможность, необходимость, желательность действия, переданного инфинитивом:

I **must** do it at once.

Я **должен** сделать это сразу.

He **can** read French.

Он **умеет** читать по-французски.

---

## Глагольные времена (Tenses)

① **Simple (или Indefinite) Tenses** — *простые (или неопределённые) времена. Употребляются для констатации факта: действие просто происходит в прошлом, настоящем или будущем — без указания на его длительность или завершённость.*

Настоящее Present Simple	Прошедшее Past Simple	Будущее Future Simple
I <b>write</b> letters every day.  Я <b>пишу</b> письма каждый день.	I <b>wrote</b> a letter yesterday.  Я <b>писал (написал)</b> письмо вчера.	I <b>shall/will write</b> a letter tomorrow.  Я <b>буду писать (напишу)</b> письмо завтра.

② **Progressive (или Continuous) Tenses** — *длительные времена. Действие происходит (длится) сейчас, в данный момент прошлого, настоящего или будущего:*

Настоящее Present Progressive	Прошедшее Past Progressive	Будущее Future Progressive
I <b>am writing</b> a letter (at the present moment).  Я <b>пишу</b> письмо (в данный момент).	I <b>was writing</b> a letter at six o'clock.  Я <b>писал</b> письмо в шесть часов.	I <b>shall/will be writing</b> a letter at eight o'clock.  Я <b>буду писать</b> письмо в восемь.



# Present Simple Tense

(Настоящее простое время)

Утвердительная форма	Вопросительная форма	Отрицательная форма
I ask — я спрашиваю	<b>Do</b> I ask?	I <b>do not (don't)</b> ask
He } She } asks	<b>Does</b> { he } { she } ask?	He } She } <b>does not</b> ask { it } <b>(doesn't)</b>
It } We } You } ask	<b>Do</b> { we } { you } ask?	We } You } <b>do not</b> ask { they } <b>(don't)</b>

Окончание 3-го лица ед. числа **-s** произносится:

[z] — после звонких согласных и гласных: he sees [si:z]

[s] — после глухих согласных: he speaks [spi:ks]

## Особые случаи образования 3-го лица

- После **-ss, -ch, -sh, -x** → + **es** [ɪz]:  
to wash + **es** → he wash**es** [ˈwɒʃɪz]
- После **-s, -c, -g + e** некое → + **s** [ɪz]:  
to change + **s** → he chang**es** [ˈtʃeɪndʒɪz]
- После согласной + **y** → **i + es** [ɪz]:  
to study + **es** → he stud**ies** [ˈstʌdɪz]
- После гласной + **y** → + **s** [z]:  
to play + **s** → he play**s** [pleɪz]
- Глаголы **to go, to do** → + **es**: **goes** [gəʊz], **does** [dʌz]

Глагол **to be** — быть, находиться, являться —  
в Present Simple

Утвердительная форма	Вопросительная форма	Отрицательная форма
I <b>am</b> (I'm [aɪm]) He <b>is</b> (he's [hi:z]) She <b>is</b> (she's [ʃi:z]) It <b>is</b> (it's [ɪts]) We <b>are</b> (we're [wiə]) You <b>are</b> (you're [juə]) They <b>are</b> (they're [ðeɪə])	<b>Am</b> I?  <b>Is</b> { he } ? { she } ? { it } ?  <b>Are</b> { we } ? { you } ? { they } ?	I <b>am ('m) not</b>  He } <b>is not</b> She } <b>(isn't)</b> It } [ɪznt]  We } <b>are not</b> You } <b>(aren't)</b> They } [ɑ:nt]

Глагол **to have** — иметь(ся), находиться —  
в Present Simple

Утвердительная форма	Вопросительная форма	Отрицательная форма
I <b>have</b> (I've [aɪv]) He <b>has</b> (he's [hi:z]) She <b>has</b> (she's [ʃi:z]) It <b>has</b> (it's [ɪts]) We <b>have</b> (we've [wi:v]) You <b>have</b> (you've [ju:v]) They <b>have</b> (they've [ðeɪv])	<b>Have</b> I?  <b>Has</b> { he } ? { she } ? { it } ?  <b>Have</b> { we } ? { you } ? { they } ?	I <b>have not (haven't)</b>  He } <b>has not</b> She } <b>(hasn't)</b> It }  We } <b>have not</b> You } <b>(haven't)</b> They }

## Past Simple Tense

(Прошедшее простое время)

Утвердительная форма	Вопросительная форма	Отрицательная форма
I He She It We You They <span style="font-size: 3em; vertical-align: middle; margin-left: 10px;">}</span> <span style="font-size: 2em; vertical-align: middle; margin-left: 10px;">asked</span>	<span style="font-size: 2em; vertical-align: middle; margin-right: 10px;">Did</span> I he she it we you they <span style="font-size: 3em; vertical-align: middle; margin-left: 10px;">}</span> <span style="font-size: 2em; vertical-align: middle; margin-left: 10px;">ask?</span>	I He She It We You They <span style="font-size: 3em; vertical-align: middle; margin-left: 10px;">}</span> <span style="font-size: 2em; vertical-align: middle; margin-left: 10px;">did not ask</span>

*Окончание -ed произносится:*

[d] — после звонких согласных и гласных: lived [lɪvd]

[t] — после глухих согласных (кроме t): asked [ɑ:skt]

[ɪd] — после d и t: wanted [ˈwɒntɪd]

### Особые случаи образования Past Simple

- После согласной + e немое → **x + ed**:

to live + **ed** → lived

- После согласной + y → **i + ed**:

to study + **ed** → studied

- После гласной + y → **+ ed**:

to play + **ed** → played

• Если односложный глагол оканчивается на согласную, перед которой стоит одна гласная, то согласная удваивается:

to stop + **p + ed** → stopped

В двусложных и многосложных глаголах конечная согласная удваивается только, если ударение падает на последний слог:

to refer [rɪ'fə:] + **r** + **ed** → refer**red**, no

to order ['ɔ:də] + **ed** → order**ed**

Конечное -l удваивается всегда:

to travel + **l** + **ed** → travel**led**

### Глагол **to be** в Past Simple

Утвердительная форма	Вопросительная форма	Отрицательная форма
I } He } <b>was</b> She, it } We } You } <b>were</b> They }	<b>Was</b> { I } ? { he } { she, it } <b>Were</b> { we } ? { you } { they }	I } He } <b>was not</b> She, it } <b>(wasn't)</b> We } You } <b>were not</b> They } <b>(weren't)</b>

### Глагол **to have** в Past Simple

Утвердительная форма	Вопросительная форма	Отрицательная форма
I } He } She, it } <b>had ('d)</b> We } You } They }	<b>Had</b> { I } ? { he } { she, it } { we } { you } { they }	I } He } She, it } <b>had not</b> We } <b>(hadn't)</b> You } They }

## Future Simple Tense

(Будущее простое время)

Утвердительная форма	Вопросительная форма	Отрицательная форма
I { <b>shall</b> } ('ll) ask I { <b>will</b> }	<b>Shall</b> } I ask? <b>Will</b> }	I { <b>shall not (shan't)</b> } ask I { <b>will not (won't)*</b> }
He } She } <b>will</b> ('ll) ask It }	<b>Will</b> { he } { she } ask? { it }	He } <b>will not</b> She } <b>(won't)</b> It } ask
We { <b>shall</b> } ('ll) ask We { <b>will</b> }	<b>Shall</b> } we ask? <b>Will</b> }	We { <b>shall not (shan't)</b> } ask We { <b>will not (won't)</b> }
You } <b>will</b> ('ll) They } ask	<b>Will</b> { you } ask? { they }	You } <b>will not (won't)</b> They } ask

## Present Progressive Tense

(Настоящее длительное время)

Утвердительная форма	Вопросительная форма	Отрицательная форма
I <b>am</b> ('m) asking	<b>Am</b> I asking?	I <b>am</b> ('m) <b>not</b> asking
He } She } <b>is</b> ('s) asking It }	<b>Is</b> { he } asking? { she } { it }	He } <b>is not (isn't)</b> asking She } It }
We } You } <b>are</b> ('re) asking They }	<b>Are</b> { we } asking? { you } { they }	We } <b>are not</b> asking You } <b>(aren't)</b> They }

\* shan't [ʃɑ:nt], won't [wɒnt].

## Past Progressive Tense

(Прошедшее длительное время)

Утвердительная форма	Вопросительная форма	Отрицательная форма
I } <b>was</b> He } <b>asking</b> She, it }	<b>Was</b> { I } asking? { he } { she, it }	I } <b>was not</b> He } <b>asking</b> She, it }
We } <b>were</b> You } <b>asking</b> They }	<b>Were</b> { we } asking? { you } { they }	We } <b>were not</b> You } <b>asking</b> They }

## Future Progressive Tense

(Будущее длительное время)

Утвердительная форма	Вопросительная форма	Отрицательная форма
I { <b>shall</b> } ('ll) be { <b>will</b> } asking	<b>Shall</b> } I be <b>Will</b> } asking?	I { <b>shall not</b> } { <b>(shan't)</b> } be { <b>will not</b> } asking { <b>(won't)</b> }
He } <b>will</b> ('ll) She } <b>be asking</b> It }	<b>Will</b> { he } <b>be</b> { she } asking? { it }	He } <b>will not</b> She } <b>(won't)</b> It } <b>be asking</b>
We { <b>shall</b> } ('ll) be { <b>will</b> } asking	<b>Shall</b> } we be <b>Will</b> } asking?	We { <b>shall not</b> } { <b>(shan't)</b> } be { <b>will not</b> } asking { <b>(won't)</b> }
You } <b>will</b> ('ll) They } <b>be asking</b>	<b>Will</b> { you } <b>be</b> { they } asking?	You } <b>will not (won't)</b> They } <b>be asking</b>

## Содержание

Английский алфавит .....	3
Транскрипция .....	4
Согласные звуки .....	5
Гласные звуки .....	7
Словообразование .....	14
Части речи .....	23
Существительные .....	23
Артикли .....	34
Прилагательные .....	43
Наречия .....	49
Числительные .....	52
Глаголы .....	54

Издательский Дом «Литера»  
приглашает к сотрудничеству авторов  
Наши телефоны: (812) 560-8684, (812) 325-4741  
E-mail: [publish@litera.spb.ru](mailto:publish@litera.spb.ru)  
<http://www.litera.spb.ru>

По вопросам реализации обращаться в Санкт-Петербурге:  
оптовый отдел (812) 441-3649  
региональный отдел (812) 441-3650  
E-mail: [sales@litera.spb.ru](mailto:sales@litera.spb.ru)  
в Москве: (495) 641-2322  
E-mail: [sales@litera.inc.ru](mailto:sales@litera.inc.ru)

Гигиенический сертификат  
№ 78.01.07.953.П.002499.05.04 от 20.05.04

*Ушакова Ольга Дмитриевна*

**Английский в таблицах и схемах для младших школьников**

Редактор *О. В. Диль*  
Обложка *Е. В. Савик, З. П. Смирнова, И. А. Могутова*  
Верстка *А. Ю. Пученкина*

Подписано в печать 12.03.07. Формат 70×90<sup>1</sup>/<sub>16</sub>. Печать офсетная.  
Гарнитура Таймс. Усл. печ. л. 4,68. Доп. тираж 10 000 экз. Заказ № 421.

ООО «Издательский Дом „Литера“».  
192131, Санкт-Петербург, Ивановская ул., 24.

Отпечатано с фотоформ  
в ОАО «Печатный двор» им. А. М. Горького.  
197110, Санкт-Петербург, Чкаловский пр., 15.